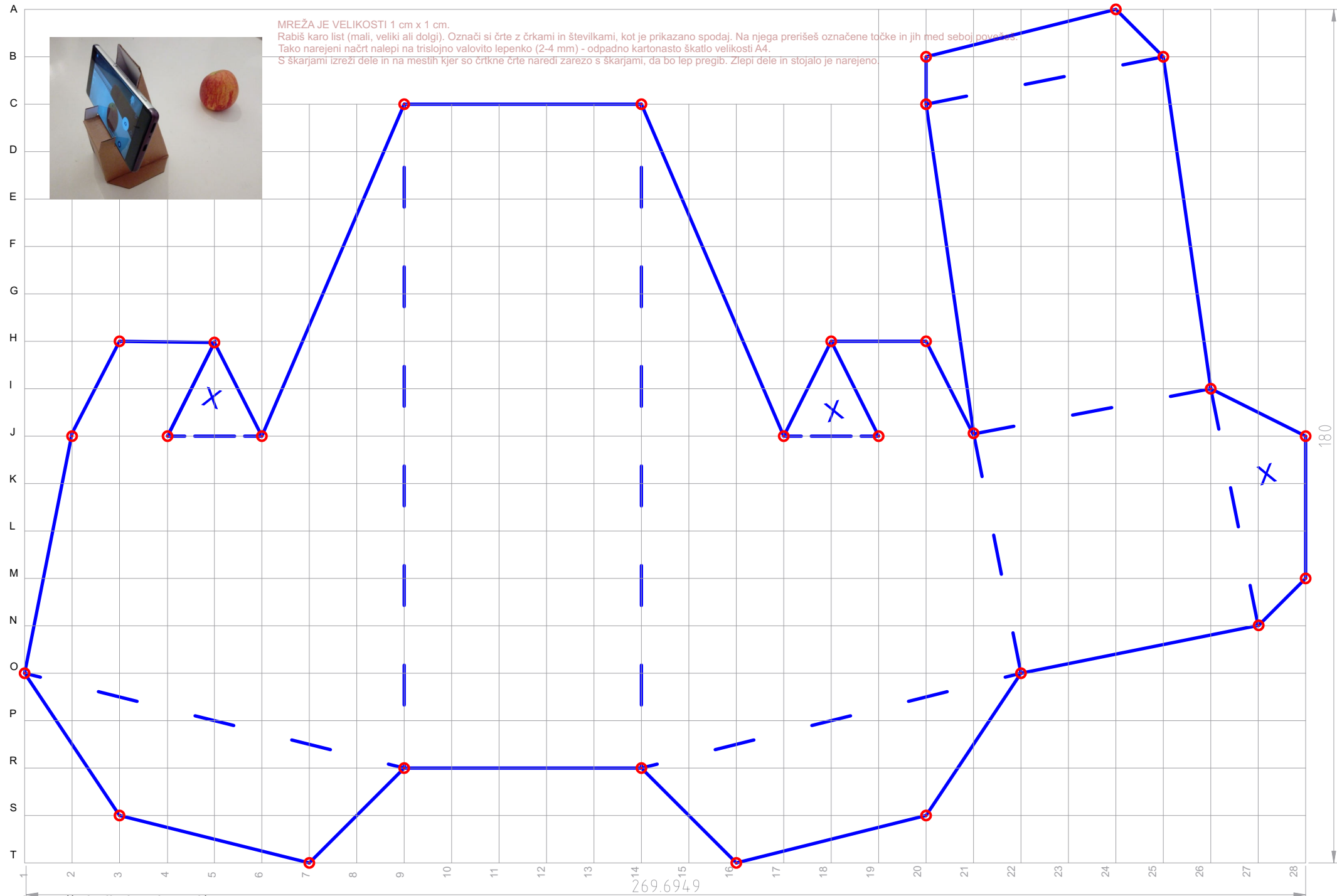




MREŽA JE VELIKOSTI 1 cm x 1 cm.
Rabiš karo list (mali, veliki ali dolgi). Označi si črte z črkami in številkami, kot je prikazano spodaj. Na njega prerišeš označene točke in jih med seboj povežeš.
Tako narejeni načrt nalepi na trislojno valovito lepenko (2-4 mm) - odpadno kartonasto škatlo velikosti A4.
S škarjami izreži dele in na mestih kjer so črtkne črte naredi zarez s škarjami, da bo lep pregib. Zlepi dele in stojalo je narejeno.





STOJALO ZA TELEFON, ZA SNEMANJE,
IZ 3 SLOJNE VALOVITE LEPENKE DEBELINE 2 mm
x - mesto lepljenja z lepilom za les

